



グループ演習

I. Word の文字体裁、図・表の挿入機能を使用してパンフレットを作成しよう。


(実習1) 下記のパンフレットを作成してください。





 10月10日に開店いたしました、Café ひあ が皆様のおかげで一周年を迎えました。
 10月の7日から13日の一週間、様々なサービスをご用意して皆様をお待ちしています。

7日～12日	ランチ半額
13日	ケーキをご注文のお客様にドリンクサービス

ぜひ、ご来店ください。


 営業時間 11:00～21:00


 お問合せ： 090-1234-5678
 Café ひあ
 〒360-0811 熊谷市原島 315 番地
 「くまひあ」 1階

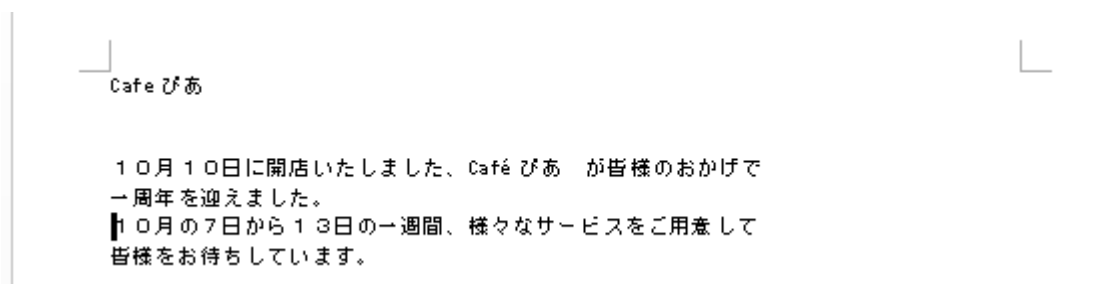
作成のヒント

- ①Word を開いて、上記の文章を入力する。(まず文字を入力してから、文字の編集・装飾をする)
- ②文字のフォント・サイズを変える。(文字フォント:MS ゴシック、サイズ:14P)
- ③2列2行の表を挿入し、各項に文字を入力する。
- ④各行の先頭を「Tab」キーを使用して、字下げをする。
- ⑤見出し文字(文字フォント:HGP ゴシック E(無い場合は MS ゴシック)、サイズ:36P)
- ⑦見出し装飾(ワードアートを利用して、任意のパターンを選択する)
- ⑧文字の色、文字の輪郭の色を設定する。
- ⑨挿入・オンライン画像から各図を挿入し、サイズの縮小、配置を「四角」にし、任意の場所に置く。

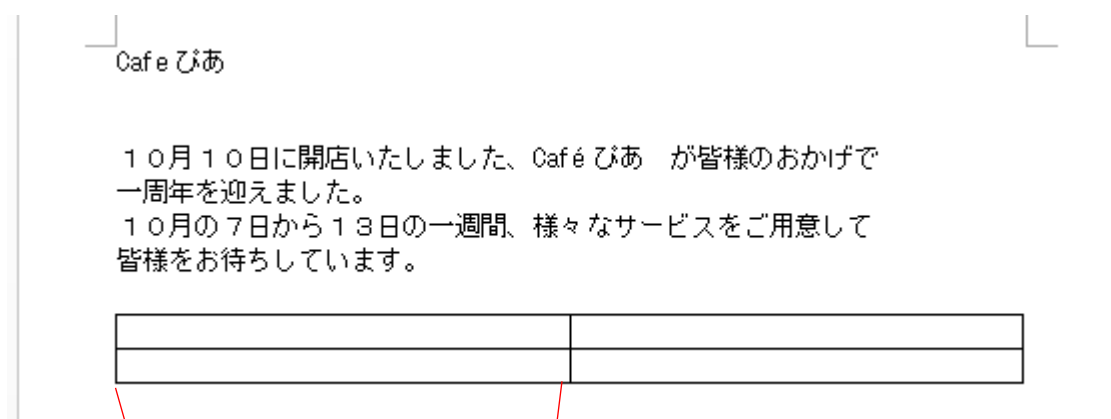
グループ演習の解説

(実習1の解説)

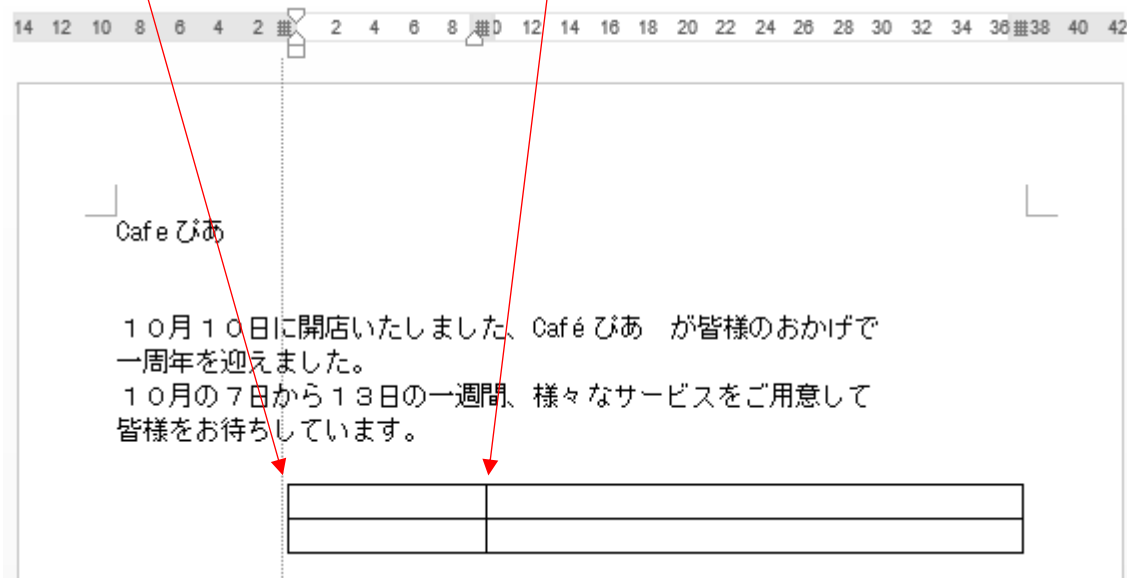
- ①Wordを開いて、上記の文章を入力する。
- ②文字のフォント・サイズを変える。(文字フォント:MSゴシック、サイズ:14P)



- ③「挿入」タブ、表の項を利用して2列2行の表を挿入する。



- ④表の左辺をドラッグして右に移動して、表の列幅を調整する。同様に表中央の縦線をドラッグして、列幅を調整する。



- ⑤表の各項に文字を入力する。

Cafe びあ

10月10日に開店いたしました、Café びあ が皆様のおかげで一周年を迎えました。

10月の7日から13日の一週間、様々なサービスをご用意して皆様をお待ちしています。

7日～12日	ランチ半額
13日	ケーキをご注文のお客様にドリンクサービス

ぜひ、ご来店ください。

⑥表部分以外の文章行を選択し、「Tab」キーを押して先頭の字下げを行う。

Cafe びあ

10月10日に開店いたしました、Café びあ が皆様のおかげで一周年を迎えました。

10月の7日から13日の一週間、様々なサービスをご用意して皆様をお待ちしています。

7日～12日	ランチ半額
13日	ケーキをご注文のお客様にドリンクサービス

ぜひ、ご来店ください。

営業時間 11:00～21:00

7日～12日	ランチ半額
13日	ケーキをご注文のお客様にドリンクサービス

ぜひ、ご来店ください。

営業時間 11:00～21:00


お問合せ: 090-1234-5678

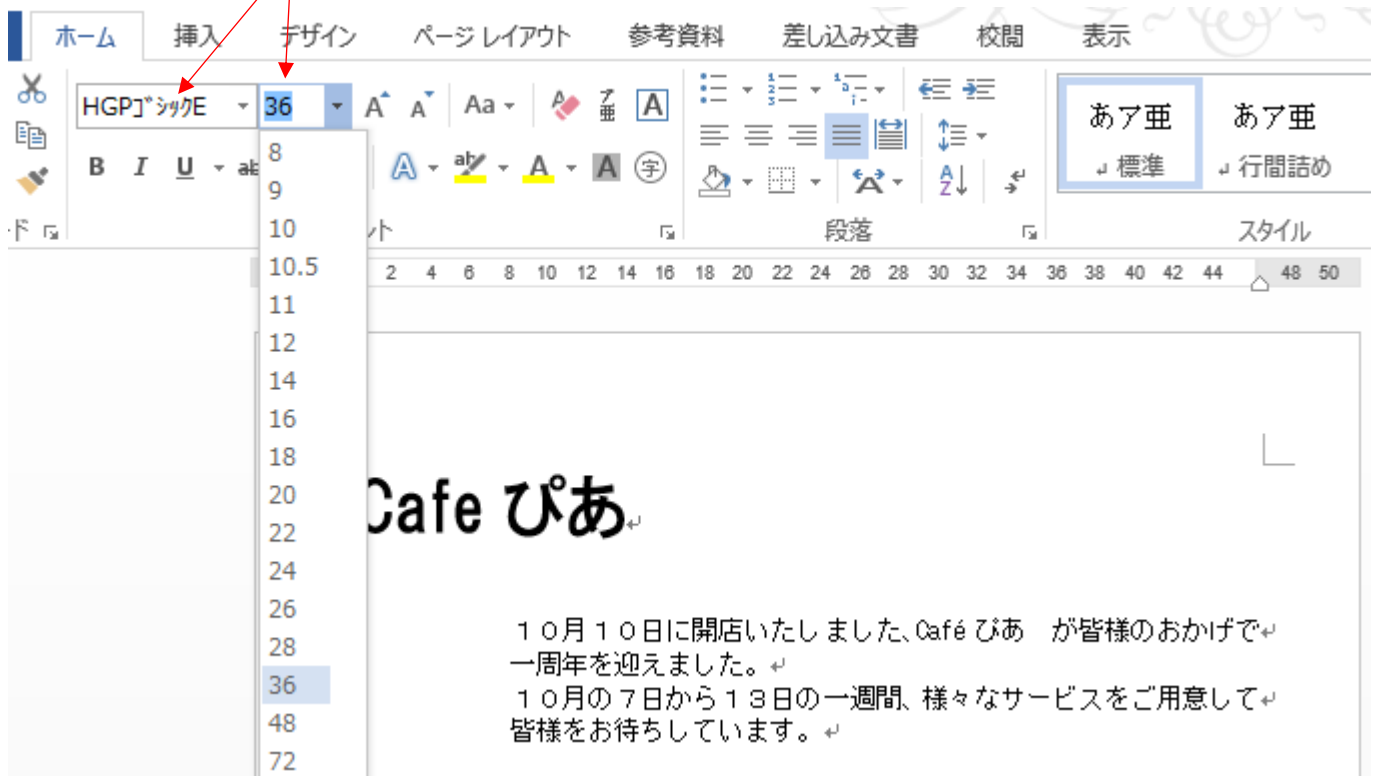
Cafe びあ
〒380-0811 熊谷市原島 315 番地
「くまびあ」1階

⑦各行の先頭字下げが完了。

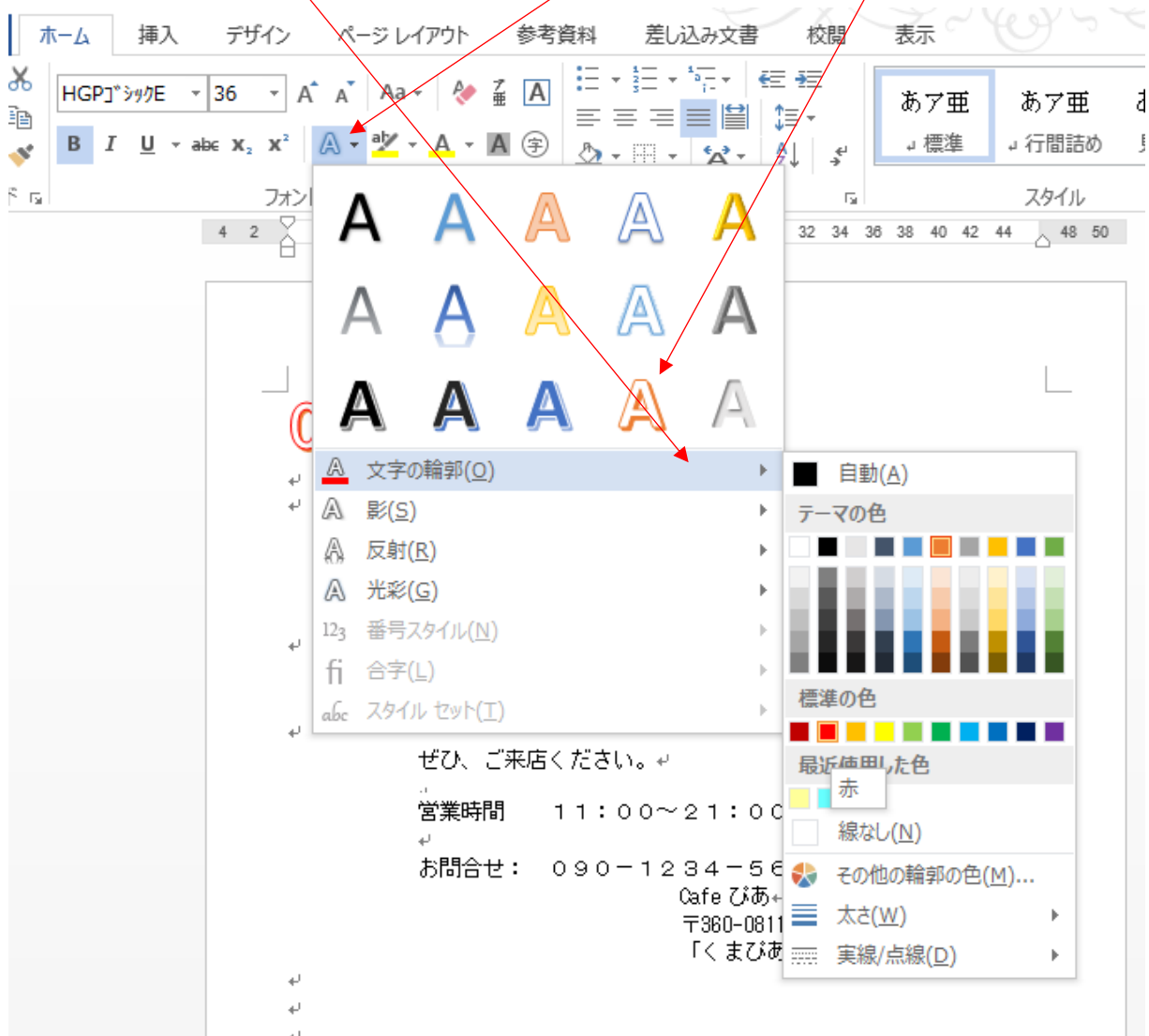
⑧見出し文字の部分をドラッグし、フォントを HGP ゴシック E に設定する。

⑨続いて、サイズを36Pに変更する。

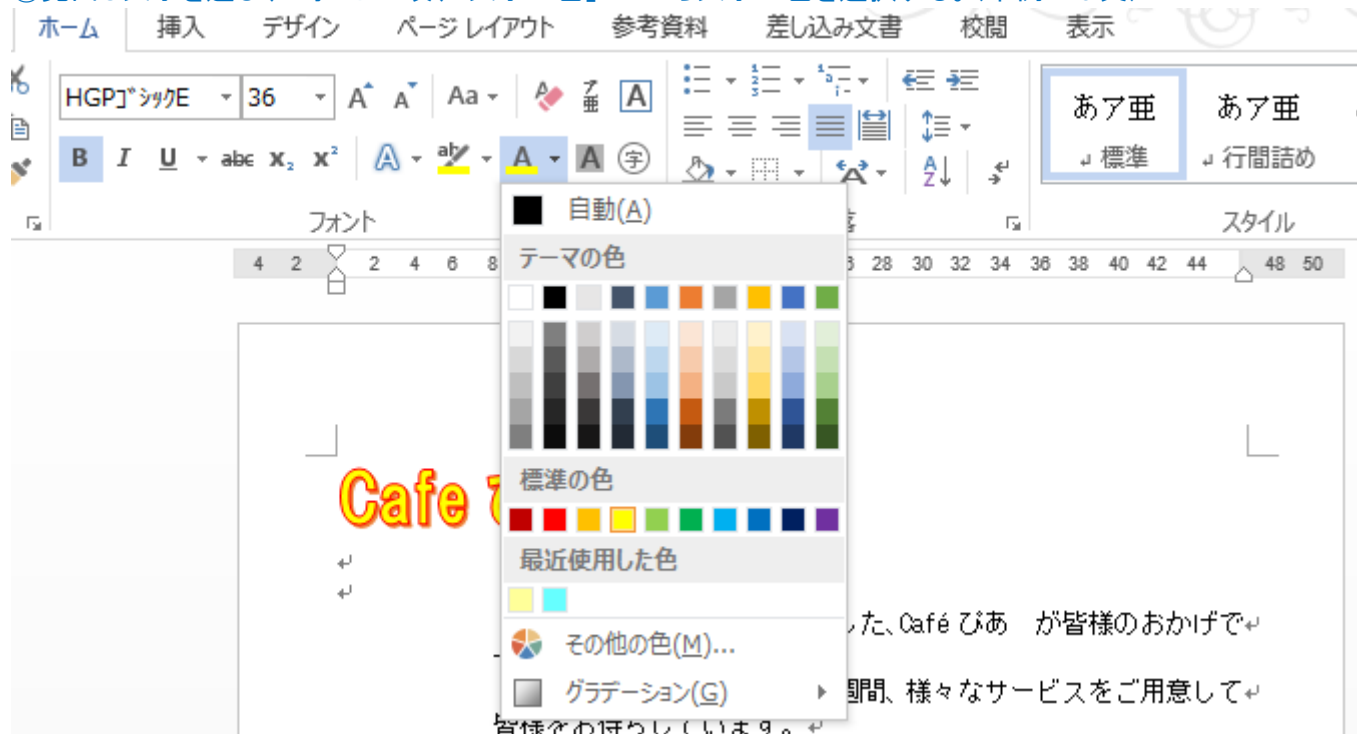




- ⑩見出し文字を選び、フォントの項、「文字の効果と体裁」の▼をクリックし、飾り文字の形式を選択する。
⑪次に、「文字の輪郭」の▶から輪郭の色を選択する。(本例では赤)



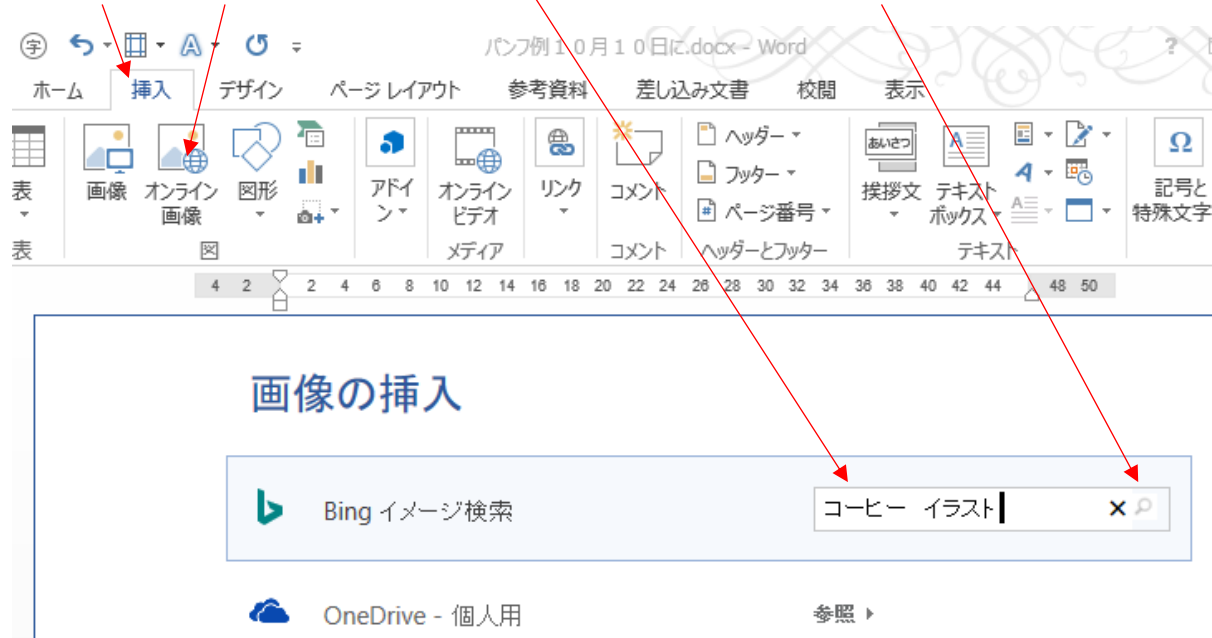
⑫見出し文字を選び、フォントの項、「文字の色」の▶から文字の色を選択する。(本例では黄)



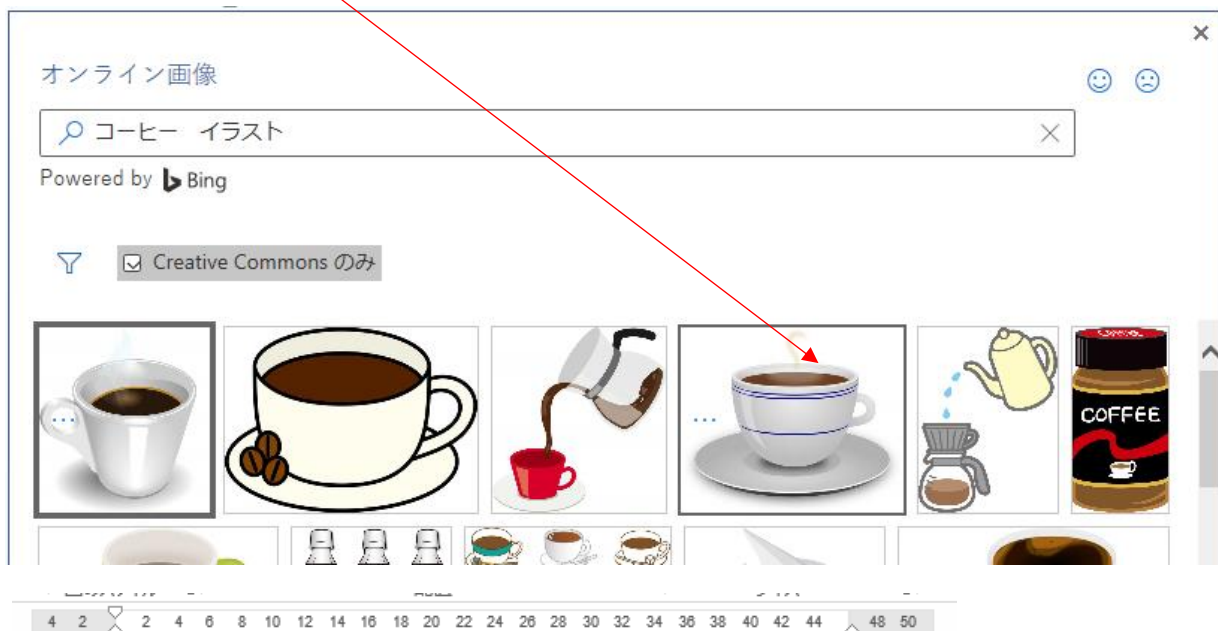
⑬見出し文字を選び、「段落」の項の「中央割り付け」を選択し、見出し文字を中央に配置する。



⑭次に「挿入」、「オンライン画像」から「コーヒー イラスト」などで検索(虫めがねをクリック)して図を挿入する。



⑮表示された図から選択し、「挿入」をクリックする。




⑯カーソル位置に図が挿入されるので、「レイアウトオプション」を「四角」に設定する。

⑰図のサイズを適宜調整する。



⑱同様に、「アイスコーヒー」、「ソフトクリーム」のイラストを検索し、図の挿入、サイズ縮小、レイアウトオプションで任意の位置に移動する。


Cafe ぴあ




10月10日に開店いたしました、Cafe ぴあ が皆様のおかげで一周年を迎えました。
10月の7日から13日の一週間、様々なサービスをご用意して皆様をお待ちしています。


7日～12日	ランチ半額
13日	ケーキをご注文のお客様にドリンクサービス

ぜひ、ご来店ください。



営業時間 11:00～21:00





お問合せ： 090-1234-5678

Cafe ぴあ
〒360-0811 熊谷市原島 315 番地
「くまぴあ」1階